

# 2016

**PRESTAÇÃO DE CONTAS  
CONSOLIDADAS**  
Relatório de Gestão e Demonstrações  
Financeiras Consolidadas



# RELATÓRIO DE GESTÃO E DEMONSTRAÇÕES FINANCEIRAS CONSOLIDADAS - 2016

## ÍNDICE

RELATÓRIO DE GESTÃO E DEMONSTRAÇÕES FINANCEIRAS CONSOLIDADAS - 2016 .....	1
RELATÓRIO DE GESTÃO CONSOLIDADO .....	2
Apresentação.....	2
Entidades incluídas no perímetro de consolidação.....	3
Evolução da gestão do conjunto das entidades compreendidas na consolidação; .....	4
Análise ao Balanço.....	5
Análise à Demonstração de Resultados .....	6
Factos relevantes ocorridos após o termo do exercício.....	7
DEMONSTRAÇÕES FINANCEIRAS CONSOLIDADAS .....	8
BALANÇO CONSOLIDADO .....	8
DEMONSTRAÇÃO DE RESULTADOS CONSOLIDADA.....	11
FLUXOS DE CAIXA CONSOLIDADOS.....	12
Anexo às Demonstrações Financeiras Consolidadas.....	13



Handwritten signatures in blue ink, including a large stylized signature at the top, and several smaller signatures below it, some with names like 'D.S. Mendes' and 'Luis' visible.

## RELATÓRIO DE GESTÃO CONSOLIDADO

### APRESENTAÇÃO

O Município de Albergaria-a-Velha, relativamente ao exercício de 2016, apresenta as demonstrações financeiras consolidadas de acordo com o Plano Oficial de Contabilidade, na sequência da obrigatoriedade de apresentação das demonstrações financeiras consolidadas conforme estabelecido no artigo 75.º do RFALEI – Regime Financeiro das Autarquias Locais e Entidades Intermunicipais, aprovado através da Lei n.º 73/2013, de 3 de setembro, o qual estabelece que os municípios “apresentam contas consolidadas com as entidades detidas ou participadas”, em relação às entidades controladas ou participação em empresas locais (independentemente da percentagem de participação ou detenção do município).

Para a elaboração deste documento, seguimos as regras definidas no RFALEI, na Portaria n.º 474/2010, publicada no D.R. 2ª. Série, n.º. 126, de 2 de julho, através da qual foi aprovada a Orientação n.º. 1/2010, intitulada de “Orientação Genérica relativa à consolidação de contas no âmbito do sector público administrativo”. Não tendo o Plano Oficial de Contabilidade Pública (POCP) estabelecido quaisquer princípios e normas orientadoras à elaboração de contas consolidadas, nem o plano sectorial aplicável ao Município de Albergaria-a-Velha (POCAL), apenas seguimos as orientações dadas pelos diplomas enunciados, bem como, as instruções publicadas pelo Subgrupo de Apoio Técnico na Aplicação do POCAL (SATAPOCAL), com o objetivo de operacionalizar a consolidação de contas a apresentar pelos Municípios.

O perímetro de consolidação do Município de Albergaria-a-Velha engloba para além do próprio Município, as seguintes entidades:

- 1) WRC - WEB para a Região Centro, Agência de Desenvolvimento Regional, S.A.
- 2) Município - Empresa de Cartografia e Sistemas de Informação, EM, S.A

Os valores apresentados nos documentos e informações seguintes são em euros e reportam-se à data de 31.12.2016, salvo menção expressa em contrário.

## ENTIDADES INCLUÍDAS NO PERÍMETRO DE CONSOLIDAÇÃO

O perímetro de consolidação compreende a entidade mãe (município) - a que detém o controlo sobre outras entidades - e as entidades controladas (filhas), a menos que alguma possa (deva) ser excluída ou possa ser dispensada.

Os critérios para dispensa e exclusão são: a dimensão (materialidade); a natureza da atividade; as restrições ao exercício do poder; e a detenção para venda num período próximo.

Para além das situações referidas no parágrafo anterior, determina o RFALEI, no seu art.º 75º (n.º 6), a obrigação de serem ainda consolidadas as empresas locais, detidas pelo município (entidade mãe), independentemente da percentagem de participação ou situação de controlo.

O perímetro de consolidação do Município de Albergaria-a-Velha compreende as seguintes entidades:

### **WRC - WEB PARA A REGIÃO CENTRO, AGÊNCIA DE DESENVOLVIMENTO REGIONAL, S.A.**

A WRC foi constituída em 15/04/2002, sob a forma de sociedade anónima, e integra o Município Albergaria-a-Velha.

Possui como objetivo principal a promoção de ações geradoras de emprego e que permitam fomentar a coesão e melhorar a qualidade de vida na região centro, em atividades de serviços, indústria e comércio, exclusivamente relacionadas com a sociedade de informação e a nova economia.

### **MUNICÍPIA - EMPRESA DE CARTOGRAFIA E SISTEMAS DE INFORMAÇÃO, EM, S.A**

A Município foi constituída em 1999, e integra o Município de Albergaria-a-Velha no ano de 2002.

A sua principal atividade desenvolve-se nas áreas da fotografia aérea, cartografia, cadastro, formação, consultoria e SIG.

## EVOLUÇÃO DA GESTÃO DO CONJUNTO DAS ENTIDADES COMPREENDIDAS NA CONSOLIDAÇÃO;

O Município de Albergaria-a-Velha, durante o ano de 2016, não desenvolveu qualquer relação comercial ou atividade com a WRC - WEB para a Região Centro, Agência de Desenvolvimento Regional, S.A. e a Municípa - Empresa de Cartografia e Sistemas de Informação, EM, S.A.

Entre o Município de Albergaria-a-Velha e a WRC não se registou qualquer fluxo económico ou financeiro.

Em 2016, o Município de Albergaria-a-Velha recebeu o montante de 53,17 €, a título de participação nos resultados do ano de 2015 (dividendos) da Municípa - Empresa de Cartografia e Sistemas de Informação, EM, S.A..

### *Atividades do conjunto em matérias que estão diretamente ligadas à atividade autárquica;*

Das atividades municipais elencadas no artigo 23º, da Lei 75/2013, de 12 de setembro (diploma que revogou a Lei 159/99, de 14 de setembro) o Município de Albergaria-a-Velha e as 2 entidades incluídas no perímetro de consolidação não desempenharam quaisquer atividades em conjunto.

---

## PREVISÃO DA EVOLUÇÃO FUTURA DO CONJUNTO DAS ENTIDADES QUE COMPÕEM O PERÍMETRO DE CONSOLIDAÇÃO;

A previsão da evolução futura do conjunto das entidades que compõem o perímetro de consolidação será bastante condicionada pela conjuntura económica, não se perspetivando de momento a participação em mais entidades privadas ou pertencentes ao setor local.

Face ao peso relativo das participações do Município de Albergaria-a-Velha nas entidades consolidadas, a evolução das mesmas não terá efeito materialmente relevante nas contas consolidadas do Município de Albergaria-a-Velha.

## ANÁLISE AO BALANÇO

BALANÇO CONSOLIDADO	2016	%	2015	%	2014	%
Imobilizado	69.781.586,18	89,7%	72.489.774,38	90,0%	74.869.205,27	90,4%
Existências	214.253,99	0,3%	201.437,22	0,3%	199.401,41	0,2%
Dívidas de terceiros - médio e longo prazo	-	0,0%	-	0,0%	-	0,0%
Dívidas de Terceiros de Curto Prazo	182.380,41	0,2%	1.526.968,01	1,9%	660.694,26	0,8%
Disponibilidades	3.668.702,59	4,7%	1.998.019,88	2,5%	2.758.217,00	3,3%
Acréscimos e diferimentos	3.944.949,00	5,1%	4.332.392,96	5,4%	4.293.892,19	5,2%
<b>ATIVO</b>	<b>77.791.872,17</b>	<b>100,0%</b>	<b>80.548.592,45</b>	<b>100,0%</b>	<b>82.781.410,13</b>	<b>100,0%</b>
Património	61.890.771,21	114,1%	61.890.771,21	110,7%	61.890.771,21	107,4%
Ajustamentos em partes de capital	2.557,94	0,0%	2.147,19	0,0%	4.080,81	0,0%
Reservas	205.420,30	0,4%	205.420,30	0,4%	205.420,30	0,4%
Subsídios	564.386,60	1,0%	564.386,60	1,0%	551.093,99	1,0%
Doações	259.213,15	0,5%	258.953,38	0,5%	129.951,68	0,2%
Resultados	-8.701.112,51	-16,0%	-6.994.266,12	-12,5%	-5.128.672,04	-8,9%
<b>FUNDO PRÓPRIOS</b>	<b>54.221.236,69</b>	<b>100,0%</b>	<b>55.927.412,56</b>	<b>100,0%</b>	<b>57.652.645,95</b>	<b>100,0%</b>
Provisões para riscos e encargos	-	0,0%	-	0,0%	-	0,0%
Dívidas a terceiros - médio e longo prazo	3.227.510,46	13,7%	3.689.947,85	15,0%	4.632.664,26	18,4%
Dívidas a terceiros - curto prazo	1.704.647,10	7,2%	1.787.063,28	7,3%	1.766.591,23	7,0%
Acréscimos e diferimentos	18.638.477,92	79,1%	19.144.168,76	77,8%	18.729.508,69	74,5%
<b>PASSIVO</b>	<b>23.570.635,48</b>	<b>100,0%</b>	<b>24.621.179,89</b>	<b>100,0%</b>	<b>25.128.764,18</b>	<b>100,0%</b>

Sendo este o terceiro ano da apresentação da consolidação de contas do grupo público do Município de Albergaria-a-Velha, apresentam-se alguns indicadores de análise financeira ao balanço consolidado.

## INDICADORES DE BALANÇO

Indicadores de Balanço Consolidado			
Indicadores	2016	2015	2014
<b>Estrutura do Ativo</b>			
Ativo fixo / Ativo total	89,7%	90,0%	90,4%
Ativo circulante / Ativo total	5,2%	4,6%	4,4%
Ativo fixo / Ativo circulante	1716,5%	1945,3%	2069,2%
<b>Estrutura da Dívida</b>			
Dívida de curto prazo / Dívida longo prazo	52,8%	48,4%	38,1%
<b>Análise do Ativo Fixo</b>			
Ativo fixo / Endividamento a médio longo prazo	2162,1%	1964,5%	1616,1%
<b>Análise do Passivo exigível</b>			
Dívida de curto prazo / Fundos próprios	3,1%	3,2%	3,1%
Dívida médio longo prazo / Fundos próprios	6,0%	6,6%	8,0%
<b>Grau de autonomia</b>			
Fundos próprios/Ativo	69,7%	69,4%	69,6%
<b>Índice de Liquidez Imediata</b>			
Disponibilidades / Dívidas a curto prazo	215,2%	111,8%	156,1%



**ANÁLISE À DEMONSTRAÇÃO DE RESULTADOS**

Considerando que este é o terceiro ano da apresentação da consolidação de contas do grupo público do Município de Albergaria-a-Velha, apresenta-se a representatividade de cada uma das rubricas da demonstração de resultados.

<b>DEMONSTRAÇÃO RESULTADOS CONSOLIDADA</b>	<b>2016</b>	<b>%</b>	<b>2015</b>	<b>%</b>	<b>2014</b>	<b>%</b>
<b>CUSTOS E PERDAS</b>						
Custos das mercadorias vendidas e das matérias consumidas:	310.349,09	2,1%	331.197,96	2,2%	365.279,95	2,5%
Fornecimentos e serviços externos	4.804.016,25	31,8%	4.537.077,38	30,0%	4.222.536,39	28,6%
Custos com o pessoal	4.013.280,35	26,6%	4.026.247,03	26,6%	4.095.098,96	27,7%
Transf. e subsídios correntes concedidos e prestações sociais	1.284.556,34	8,5%	1.075.298,13	7,1%	900.486,30	6,1%
Amortizações do exercício	4.457.133,46	29,5%	4.707.047,18	31,1%	4.962.832,07	33,6%
Provisões do exercício	189,15	0,0%	1.336,08	0,0%	211,98	0,0%
Outros custos e perdas operacionais	11.074,49	0,1%	7.805,13	0,1%	-	-
Custos e perdas financeiras	21.207,92	0,1%	62.310,68	0,4%	83.803,02	0,6%
Custos e perdas extraordinárias	209.598,82	1,4%	385.348,30	2,5%	138.740,16	0,9%
<b>TOTAL</b>	<b>15.111.405,87</b>	<b>100,0%</b>	<b>15.133.667,87</b>	<b>100,0%</b>	<b>14.768.988,83</b>	<b>100,0%</b>
<b>PROVEITOS E GANHOS</b>						
Vendas e prestações de serviços:	932.091,50	7,0%	854.819,95	6,4%	813.640,40	6,2%
Impostos e taxas	4.747.619,01	35,5%	4.549.671,92	34,3%	4.456.658,04	34,0%
Variação da produção	-	-	-	-	-	-
Trabalhos para a própria entidade	-	-	-	-	-	-
Proveitos suplementares	0,00	0,0%	310,30	-	-	-
Transferências e subsídios obtidos	6.116.064,30	45,7%	6.275.865,18	47,3%	6.269.813,87	47,8%
Outros proveitos e ganhos operacionais	-	-	-	-	-	-
Proveitos e ganhos financeiros	1.099.832,19	8,2%	1.102.890,83	8,3%	1.091.878,21	8,3%
Proveitos e ganhos extraordinários	478.076,93	3,6%	484.515,61	3,7%	491.811,09	3,7%
<b>TOTAL</b>	<b>13.373.683,93</b>	<b>100,0%</b>	<b>13.268.073,79</b>	<b>100,0%</b>	<b>13.123.801,61</b>	<b>100,0%</b>
<b>RESULTADO LÍQUIDO</b>	<b>-1.737.721,94</b>		<b>-1.865.594,08</b>		<b>-1.645.187,22</b>	



FACTOS RELEVANTES OCORRIDOS APÓS O TERMO DO EXERCÍCIO

Não se verificam factos relevantes após o encerramento do exercício

ORGÃO EXECUTIVO  
Em 07 de JUNHO de 2017

ORGÃO DELIBERATIVO  
Em ... de ..... de .....

*[Handwritten signature]*  
D. Bispo

Ala Luísa Melo Bastos Almeida  
Lacoh

*[Handwritten signature]*  
Catarina Proença Soares

*[Handwritten signature]*

## DEMONSTRAÇÕES FINANCEIRAS CONSOLIDADAS

### BALANÇO CONSOLIDADO

ANO:2016

Código das Contas POCAL	ATIVO	Exercícios			
		2016			2015
		AB	AP	AL	AL
	<b>Imobilizado</b>				
	<b>Bens de domínio público</b>				
451	Terrenos e recursos naturais	382.274,23	-	382.274,23	354.768,45
452	Edifícios	-	-	-	-
453	Outras construções e infra-estruturas	49.357.981,92	36.438.713,21	12.919.268,71	15.216.140,29
455	Bens do patrimônio histórico, artístico e cultural	-	-	-	-
459	Outros bens de domínio público	653.000,00	400.536,00	252.464,00	286.733,00
445	Imobilizações em curso	574.471,19	-	574.471,19	607.202,72
446	Adiantamentos por conta de bens de domínio público	-	-	-	-
		50.967.727,34	36.839.249,21	14.128.478,13	16.464.844,46
	<b>Imobilizações incorpóreas</b>				
431	Despesas de instalação	-	-	-	-
432	Despesas de investigação e desenvolvimento	-	-	-	-
433	Propriedade industrial e outros direitos	467.825,00	458.228,06	9.596,94	12.465,68
443	Imobilizações em curso	-	-	-	-
449	Adiantamentos por conta de imobilizações incorpóreas	-	-	-	-
		467.825,00	458.228,06	9.596,94	12.465,68
	<b>Imobilizações Corpóreas</b>				
421	Terrenos e recursos naturais	16.545.066,89	-	16.545.066,89	16.444.951,62
422	Edifícios e outras construções	44.456.808,83	11.695.701,65	32.761.107,18	33.761.260,29
423	Equipamento básico	3.784.377,02	2.634.206,36	1.150.170,66	12.18.179,48
424	Equipamento de transporte	859.367,16	828.353,89	310.13,27	49.594,25
425	Ferramentas e utensílios	174.462,44	154.745,10	19.717,34	27.742,55
426	Equipamento administrativo	1.448.399,80	1.334.904,52	113.495,28	139.939,23
427	Taras e vasilhame	-	-	-	-
429	Outras imobilizações corpóreas	538.796,06	334.907,89	203.888,17	126.220,89
442	Imobilizações em curso	2.645.940,10	-	2.645.940,10	2.231.083,68
448	Adiantamentos por conta de imobilizações corpóreas	-	-	-	-
		70.453.218,30	16.982.819,41	53.470.398,89	53.998.971,99
	<b>Investimentos Financeiros</b>				
411	Partes de capital	1.430.371,35	-	1.430.371,35	1.270.751,38
412	Obrigações e títulos de participação	742.740,87	-	742.740,87	742.740,87
414	Investimentos em imóveis	-	-	-	-
415	Outras aplicações financeiras	-	-	-	-
441	Imobilizações em curso	-	-	-	-
447	Adiantamentos por conta de investimentos financeiros	-	-	-	-
		2.173.112,22	-	2.173.112,22	2.013.492,25
	<b>Circulante</b>				
	<b>Existências</b>				
36	Matérias-primas, subsidiárias e de consumo	104.917,27	-	104.917,27	92.032,50
35	Produtos e trabalhos em curso	-	-	-	-
34	Subprodutos, desperdícios, resíduos e refugos	-	-	-	-
33	Produto acabados e intermédios	-	-	-	-
32	Mercadorias	109.336,72	-	109.336,72	109.404,72
37	Adiantamentos por conta de compras	-	-	-	-
		214.253,99	-	214.253,99	201.437,22

MUNICÍPIO DE ALBERGARIA-A-VELHA  
BALANÇO CONSOLIDADO

Código das Contas POCAL	ATIVO	Exercícios			
		2016			2015
		AB	AP	AL	AL
	<b>Dívidas de terceiros - Médio e longo prazo (a)</b>				
	<b>Dívidas de terceiros - Curto prazo</b>				
28	Empréstimos concedidos	-	-	-	-
211	Cientes, c/c	25.919,88	-	25.919,88	20.141,71
212	Contribuintes, c/c	-	-	-	-
213	Utentes, c/c	70.724,41	-	70.724,41	71.489,39
218	Cientes, contribuintes e utentes de cobrança duvidosa	6.792,74	6.792,74	-	-
251	Devedores pela execução do orçamento	-	-	-	-
229	Adiantamentos a fornecedores	-	-	-	-
2619	Adiantamentos a fornecedores de imobilizado	-	-	-	-
24	Estado e outros entes públicos	85.736,12	-	85.736,12	79.610,41
264	Administração autárquica	-	-	-	-
267 + 268	Outros devedores	-	-	-	1.355.726,50
		189.173,15	6.792,74	182.380,41	1.526.968,01
	<b>Títulos negociáveis</b>				
151	Ações	-	-	-	-
152	Obrigações e títulos de participação	-	-	-	-
153	Títulos de dívida pública	-	-	-	-
159	Outros títulos	-	-	-	-
18	Outras aplicações de tesouraria	-	-	-	-
	<b>Depósitos em instituições financeiras e caixa</b>				
12	Depósitos em instituições financeiras	3.663.162,19	-	3.663.162,19	1.992.197,55
11	Caixa	5.540,40	-	5.540,40	5.822,33
		3.668.702,59	-	3.668.702,59	1.998.019,88
	<b>Acréscimos e diferimentos</b>				
271	Acréscimos de proveitos	3.901014,62	-	3.901014,62	4.279.853,57
272	Custos diferidos	43.934,38	-	43.934,38	52.539,39
		3.944.949,00	-	3.944.949,00	4.332.392,96
	<b>Total de Amortizações</b>		54.280.296,68		
	<b>Total de Provisões</b>		6.792,74		
	<b>Total do Ativo</b>	132.078.961,59	54.287.089,42	77.791.872,17	80.548.592,45

Handwritten signatures and initials in blue ink, including a large signature at the top and several smaller ones below, some with dates like '2.8' and 'h'.

ANO:2016

Código das Contas POICAL	FUNDOS PRÓPRIOS E PASSIVO	Exercícios	
		2016	2015
		AL	AL
	<b>Fundos próprios</b>		
51	Património	61890.77121	61890.77121
55	Ajustamento de partes de capital em empresas	2.557,94	2.417,9
56	Reservas de reavaliação	-	-
	<b>Reservas</b>		
571	Reservas legais	205.420,30	205.420,30
572	Reservas estatutárias	-	-
573	Reservas contratuais	-	-
574	Reservas livres	-	-
575	Subsídios	584.386,80	584.386,80
576	Doações	259.213,15	258.953,38
577	Reservas decorrentes de transferência de activos	-	-
59	Resultado transitados	- 6.983.390,57	- 5.288.672,04
88	Resultado líquido do exercício	- 1.737.721,94	- 1.865.594,08
		<b>54.221.236,69</b>	<b>55.927.412,56</b>
	<b>Passivo</b>		
292	Provisões para riscos e encargos	-	-
	<b>Dívidas a terceiros - Médio e longo prazo (a)</b>		
2312	Dívidas a instituições de crédito	2.803.087,59	3.265.524,98
268	Outros Credores - Fundo de Apoio Municipal	424.422,87	424.422,87
		<b>3.227.510,46</b>	<b>3.689.947,85</b>
	<b>Dívidas a terceiros - Curto prazo</b>		
2311	Empréstimos de curto prazo	400.746,95	404.328,83
269	Adiantamentos por conta de vendas	-	-
221	Fornecedores, c/c	163.044,50	174.685,01
228	Fornecedores - Facturas em recepção e conferência	-	-
252	Credores pela execução do orçamento	-	-
217	Clientes e utentes c/ cauções	11.848,32	11.848,32
219	Adiantamentos de clientes, contribuintes e utentes	-	-
2611	Fornecedores de imobilizado, c/c	9.136,31	3.396,47
24	Estado e outros entes públicos	34.918,83	514.119,9
264	Administração autárquica	-	-
267 + 268	Outros credores	109.195,19	138.392,66
		<b>1704.647,10</b>	<b>1787.063,28</b>
	<b>Acréscimos e diferimentos</b>		
273	Acréscimos de custos	854.419,82	804.980,06
274	Proveitos diferidos	17.784.058,30	18.339.188,70
		<b>18.638.477,92</b>	<b>19.144.168,76</b>
		-	-
	<b>Total de Fundos Próprios e Passivo</b>	<b>77.791.872,17</b>	<b>80.548.592,45</b>

ORGÃO EXECUTIVO

Em... de ... de .....

ORGÃO DELIBERATIVO

Em... de ... de .....

DEMONSTRAÇÃO DE RESULTADOS CONSOLIDADA

ANO:2016

Código das Contas POCAL		Exercícios			
		2016		2015	
	<b>Custos e Perdas</b>				
61	Custos das mercadorias vendidas e das matérias consumidas:				
	Mercadorias	68,00		-	
	Matérias	310.281,09	310.349,09	331.87,96	331.87,96
62	Fornecimentos e serviços externos	4.804.015,25		4.537.077,38	
	Custos com o pessoal:				
641+642	Remunerações	3.051.267,04	-	3.086.467,54	-
643 a 648	Encargos sociais	962.013,31	8.817.286,80	939.779,49	8.563.324,41
63	Transf. e subsídios correntes concedidos e prestações sociais	1.284.556,34	1.284.556,34	1.075.298,13	1.075.298,13
66	Amortizações do exercício	4.457.133,46	-	4.707.047,18	-
67	Provisões do exercício	189,15	4.457.322,61	1336,08	4.708.383,26
65	Outros custos e perdas operacionais	11.074,49	11.074,49	7.805,13	7.805,13
	A) .....		14.880.599,13		14.686.008,89
68	Custos e perdas financeiras	21.207,92	21.207,92	62.310,68	62.310,68
	C) .....		14.901.807,05		14.748.319,57
69	Custos e perdas extraordinárias	209.598,82	209.598,82	385.348,30	385.348,30
	E) .....		15.114.005,87		15.133.667,87
88	Resultado líquido do exercício		- 1737.721,94		- 1865.594,08
	<b>Proveitos e Ganhos</b>				
	Vendas e prestações de serviços:				
7111	Vendas de mercadorias	-	-	-	-
7112+7113	Vendas de produtos	18.995,64		1173195	
712	Prestações de serviços	913.095,86	932.091,50	843.088,00	854.819,95
72	Impostos e taxas	4.747.619,01		4.549.671,92	
	Varição da produção	-	-	-	-
75	Trabalhos para a própria entidade	-	-	-	-
73	Proveitos suplementares	-	-	310,30	-
74	Transferências e subsídios obtidos	6.116.064,30		6.275.865,18	
76	Outros proveitos e ganhos operacionais	-	10.863.683,31	-	10.825.847,40
	B) .....		11.795.774,81		11.680.667,35
78	Proveitos e ganhos financeiros	1.099.832,19	1.099.832,19	1.102.890,83	1.102.890,83
	D) .....		12.895.607,00		12.783.558,18
79	Proveitos e ganhos extraordinários	478.076,93	478.076,93	484.515,81	484.515,81
	F) .....		13.373.683,93		13.268.073,79

Resumo:

Resultados Operacionais: (B)-(A).....	- 3.084.824,32	- 3.005.341,54
Resultados financeiros: (D-B)-(C-A).....	1078.824,27	1040.580,15
Resultados correntes: (D)-(C).....	- 2.006.200,05	- 1964.761,39
Resultados Líquido do Exercício: (F)-(E).....	- 1737.721,94	- 1865.594,08

ORGÃO EXECUTIVO  
Em ..... de ..... de 2017

ORGÃO DELIBERATIVO  
Em ..... de ..... de .....

*[Handwritten signatures and notes in blue ink]*


**FLUXOS DE CAIXA CONSOLIDADOS**

Os fluxos de caixa consolidados coincide com os fluxos de caixa da conta individual do município, uma vez que o método de equivalência patrimonial não o altera.

**MUNICÍPIO DE ALBERGARIA-A-VELHA  
FLUXOS DE CAIXA CONSOLIDADOS**

**ANO:2016**

RECEBIMENTOS		
<b>Saldo da Gerência Anterior</b>		<b>1.998.019,88</b>
Execução Orçamental	1.206.798,15	
Operações de Tesouraria	791.221,73	
<b>Total das Receitas Orçamentais</b>		<b>14.599.523,22</b>
Receitas Correntes		12.893.774,31
Receitas Capital		1.693.718,23
Receitas Outras		12.030,68
<b>Operações de Tesouraria</b>		<b>879.037,33</b>
	<b>TOTAL</b>	<b>17.476.580,43</b>
PAGAMENTOS		
<b>Total das Despesas Orçamentais</b>		<b>12.900.391,79</b>
Despesas Correntes		10.504.419,54
Despesas Capital		2.395.972,25
<b>Operações de Tesouraria</b>		<b>907.486,05</b>
<b>Saldo da Para a Gerência Seguinte</b>		<b>3.668.702,59</b>
Execução Orçamental	2.905.929,58	
Operações de Tesouraria	762.773,01	
	<b>TOTAL</b>	<b>17.476.580,43</b>

ORGÃO EXECUTIVO	ORGÃO DELIBERATIVO
Em ..... de ..... de 2017	Em ..... de ..... de .....
	

*J.B.*

*Paulo*

*Genes*

---

ANEXO ÀS DEMONSTRAÇÕES FINANCEIRAS CONSOLIDADAS

---

1. INFORMAÇÕES RELATIVAS ÀS ENTIDADES INCLUÍDAS NO PERÍMETRO DE CONSOLIDAÇÃO E A OUTRAS ENTIDADES PARTICIPADAS

*Caraterização da entidade consolidante a 31/12/2016*

**Município de Albergaria-a-Velha**

NIF: 506 783 146

**Composição do Órgão Executivo:**

Presidente: António Augusto Amaral Loureiro Santos

Vereadores: Delfim dos Santos Bismarck Álvares Ferreira

Catarina Rosa Ferreira Soares Mendes

Ana Maria de Melo Bastos Silva

José Licínio Tavares Pimenta

Nuno Miguel de Abreu Pereira da Silva

Sandra Cristina Santos Correia

**Sistema aplicável de Contabilidade:** Plano Oficial de Contabilidade das Autarquias Locais

*Caraterização das entidades consolidadas a 31/12/2016*

**WRC - WEB para a Região Centro, Agência de Desenvolvimento Regional, S.A.**

NIF: 506 053 628


**Composição do Conselho de Administração**

Presidente: José Vasco Fonseca Jorge Ribeiro

Vogal: José Simões Marques

Vogal: Pedro Maranhã Nunes Tiago

**Sistema aplicável de Contabilidade:** SNC - Sistema de Normalização Contabilística



h.

**Município - Empresa de Cartografia e Sistemas de Informação, E.M., S.A..**

NIF: 504 475 606

**Composição do Conselho de Administração**

Presidente: Fernando do Nascimento Trigo

Administrador: José Alberto de Castro Cardoso

Vogal: João Pedro Brito da Silva

**Sistema aplicável de Contabilidade: SNC - Sistema de Normalização Contabilística**

**1.1 ENTIDADES INCLUÍDAS NA CONSOLIDAÇÃO**

Entidade	Sede Social	Atividade Principal	Detentores de Capital	% do capital detido em 2016	Obs.	M.C.
Município de Albergaria-a-Velha	Praça Ferreira Tavares Albergaria-a-Velha	Autarquia Local – As constantes da Lei 75/2013, de 12 de setembro	-	-	a)	
WRC - WEB para a Região Centro, Agência de Desenvolvimento Regional, S.A.	Tamengos, Anadia	Promoção de ações geradoras de emprego e que permitam fomentar a coesão e melhorar a qualidade de vida na Região Centro, em atividades de serviços, indústria e comércio exclusivamente relacionadas com a sociedade informação e a nova economia.	MAV MUN OUT	0,545%	b)	M.E.P.
Município - Empresa de Cartografia e Sistemas de Informação, E.M., S.A..	TagusPark, Oeiras	Fotografia Aérea, Cartografia, Cadastro, Formação, Consultoria e SIG.	MAV MUN OUT	0,155%	b)	M.E.P.

a) Entidade-mãe obrigada à elaboração de demonstrações financeiras consolidadas, nos termos do n.º1 do Artigo 75º, da Lei n.º 73/2013, de 3 de setembro.

b) Entidade detida maioritariamente por Municípios.

MAV – Município de Albergaria-a-Velha

MUN – Outros Municípios

OUT – Outras Entidades

M.C. – Método de Consolidação

M.E.P. – Método de Equivalência Patrimonial



**Caracterização das entidades incluídas no perímetro de consolidação**

Entidade	Ativo	Passivo	Capitais Próprios (1)	Resultado do Período
Município de Albergaria-a-Velha	77.795.723,40	18.638.477,92	54.225.087,92	-1.737.681,16
WRC - WEB para a Região Centro, Agência de Desenvolvimento Regional, S.A.	839.293,49	202.955,64	636.337,85	48,30
Municípa - Empresa de Cartografia e Sistemas de Informação, E.M., S.A.	4.387.457,36	1.060.512,66	3.326.944,70	7.836,67

1) Incluindo Resultado Líquido do Período

**1.2 ENTIDADES NÃO SUJEITAS A CONSOLIDAÇÃO**

Entidade	Sede Social	Atividade Principal	% do capital detido pelo Município em 2016	Obs.
ADRA - Águas da Região de Aveiro, S.A.	Travessa Rua da Paz, 4 3800-587 Cacia - Aveiro	Serviço de abastecimento de água e de saneamento	6,37 %	a)
ERSUC - Resíduos Sólidos do Centro, S.A.	Rua Alexandre Herculano, 21 B 3000-019 Coimbra	Tratamento e valorização de resíduos urbanos do Sistema Multimunicipal do Litoral Centro	1,015 %	b)
ADCL - Águas do Centro Litoral, S.A.	Av. Dr. Luís Albuquerque 3030-410 Coimbra	Promover a concessão da exploração e da gestão do sistema multimunicipal de abastecimento de água e de saneamento do centro litoral de Portugal	0,59 %	a)
Fundo de Apoio Municipal	Rua Professor Gomes Teixeira, 2 - 6º andar 1399 - 022 Lisboa	O FAM é um mecanismo de recuperação financeira dos municípios portugueses, mediante a implementação de medidas de reequilíbrio orçamental, de reestruturação da dívida e, subsidiariamente de assistência financeira.	0,114%	a)

- a) Entidade não prevista no artigo 75.º, da Lei n.º 73/2013, de 3 de setembro. A percentagem é detida diretamente pelo Município. Entidade com capital detido maioritariamente pelo Estado.
- b) Entidade não prevista no artigo 75.º, da Lei n.º 73/2013, de 3 de setembro. A percentagem do capital é detida diretamente pelo Município. Entidade com capital detido maioritariamente por privados.

### 1.3 - NÚMERO DE TRABALHADORES EM 31-12-2016

Entidade	N.º Trabalhadores
Município de Albergaria-a-Velha	220
WRC - WEB para a Região Centro, Agência de Desenvolvimento Regional, S.A.	19
Município - Empresa de Cartografia e Sistemas de Informação, E.M., S.A..	36

## 2. INFORMAÇÕES RELATIVAS À IMAGEM VERDADEIRA E APROPRIADA

Não existem situações que afetem o resultado do exercício que não estejam refletidas nas demonstrações financeiras.

O método de consolidação utilizado foi o da equivalência patrimonial e as participações do Município nas entidades anteriormente referidas não são materialmente relevantes.

A aplicação deste método para consolidação das contas individuais não provoca alterações materialmente relevantes.

Assim as demonstrações financeiras consolidadas apresentam uma imagem verdadeira e apropriada da posição financeira e dos resultados das entidades incluídas na consolidação.

O Município de Albergaria-a-Velha, iniciou em 2016 a contratualização de empréstimos de médio e longo prazos para a realização de investimentos, tendo sido concedido o visto do Tribunal de Contas aos respetivos contratos a 5 de janeiro de 2017, o montante total dos empréstimos contratualizados é de 2.403.101,00 €.

## 3. INFORMAÇÕES RELATIVAS AOS PROCEDIMENTOS DE CONSOLIDAÇÃO

Considerando que as participações detidas pelo Município nas entidades sujeitas a consolidação são inferiores a 50%, foi adotado o método de equivalência patrimonial para determinar o valor dos investimentos financeiros.

Não existiram quaisquer fluxos financeiros entre a WRC e o Município de Albergaria-a-Velha.

Em 2016, o Município de Albergaria-a-Velha recebeu o montante de 53,17 €, a título de participação nos resultados do ano de 2015 (dividendos) da Município - Empresa de Cartografia e Sistemas de Informação, EM, S.A., tendo-se efetuado o correspondente ajustamento para efeitos de consolidação:

Entidade	Balço Consolidado- Investimento Financeiro – Consolidado	Demonstração de Resultados Consolidada – Proveitos e Ganhos Financeiros
Município - Empresa de Cartografia e Sistemas de Informação, E.M., S.A..	-53,17 €	- 53,17 e

As participações do Município de Albergaria-a-Velha nas entidades consolidadas encontram-se registadas a custo de aquisição nas contas individuais do Município.


Tendo-se utilizado o método da equivalência patrimonial para efeitos de consolidação com todas as entidades do perímetro, estão registadas as respetivas variações patrimoniais, incluindo-se os resultados transitados, o resultado líquido do exercício, e as transferências para equilíbrio de resultados da seguinte forma.

Entidade	Investimento Financeiro  (Contas Individuais – Município)	Ajustamentos  (MEP)  Acumulado	Investimentos Financeiros  (Consolidado)
WRC - WEB para a Região Centro, Agência de Desenvolvimento Regional, S.A.	7.481,97 €	-4.012,9 €	3.469,04 €
Município - Empresa de Cartografia e Sistemas de Informação, E.M., S.A..	4.987,98 €	161,70 €	5.149,68 €

Em 2016, e após consolidação/eliminação dos dividendos (53,17 €) relativos às contas do ano de 2015 da Município - Empresa de Cartografia e Sistemas de Informação, EM, S.A., no cálculo dos ajustamentos pela aplicação do método da equivalência patrimonial e atendendo aos princípios contabilísticos a observar na elaboração das demonstrações financeiras consolidadas, o total dos ajustamentos no capital, em função da percentagem de participação do Município, foram registados nas contas: ajustamentos de capital em empresas (410,75), ganhos em entidades participadas (12,39€).

Em 2015, e após consolidação/eliminação da transferência financeira (1.914,44€) para equilíbrio de contas do ano de 2013 da Município - Empresa de Cartografia e Sistemas de Informação, EM, S.A., no cálculo dos ajustamentos pela aplicação do método da equivalência patrimonial e atendendo aos princípios contabilísticos a observar na elaboração das demonstrações financeiras consolidadas, o total dos ajustamentos no capital, em função da percentagem de participação do Município, foram registados nas contas: ajustamentos de capital em empresas (-1.933,62€), ganhos em entidades participadas (54,72€) e custos em entidades participadas (56,79€).

Em 2014, no cálculo dos ajustamentos pela aplicação do método da equivalência patrimonial e atendendo aos princípios contabilísticos a observar na elaboração das demonstrações financeiras consolidadas, o total dos ajustamentos no capital, em função da percentagem de participação do Município, foram registados nas contas: ajustamentos de capital em empresas (4.080,81€) resultados transitados (-7.596,72€), ganhos em entidades participadas (56,79€) e custos em entidades participadas (79,59€).



Assim para efeitos de consolidação verificaram-se os seguintes ajustamentos entre 2014 e 2016 aos investimentos financeiros:

Entidade	Investimentos Financeiros (Contas Individuais – Município)	Ajustamentos (MEP) 2014	Ajustamentos (MEP) 2015	Ajustamentos (MEP) 2016	Investimentos Financeiros (Consolidados 2016)
WRC - WEB para a Região Centro, Agência de Desenvolvimento Regional, S.A.	7.481,97 €	- 3.685,81 €	- 737,11 €	409,99	3.469,04 €
Município - Empresa de Cartografia e Sistemas de Informação, E.M., S.A..	4.987,98 €	147,10 €	54,62 €	-40,02	5.149,68 €

### 3.1 COMPARABILIDADE E ALTERAÇÕES NO PERÍMETRO DA CONSOLIDAÇÃO

Não se verificam quaisquer situações que alterem a comparabilidade das demonstrações financeiras consolidadas, nem alterações ao perímetro da consolidação.

### 3.2 CONTABILIZAÇÃO DAS PARTICIPAÇÕES EM ASSOCIADAS

As participações do Município de Albergaria-a-Velha nas entidades consolidadas encontram-se registadas a custo de aquisição nas contas individuais do Município, sendo relevadas nas contas consolidadas através do método da equivalência patrimonial.

## 4. INFORMAÇÕES RELATIVAS AO ENDIVIDAMENTO DE MÉDIO E LONGO PRAZO

### 4.1 DESCRIÇÃO DO ENDIVIDAMENTO CONSOLIDADO DE MÉDIO E LONGO PRAZO:

	Município de Albergaria-a-Velha	Grupo Público Consolidado
Empréstimos de Médio e Longo Prazo	2.803.087,59	2.803.087,59
Outras Dívidas de MLP – Fundo de Apoio Municipal	424.422,87	424.422,87
<b>TOTAL</b>	<b>3.689.947,85</b>	<b>3.689.947,85</b>

O montante constante do balanço relativo a dívidas a instituições de crédito a curto prazo (empréstimos) não se encontra refletido no quadro anterior e ascende a 400.746,95 €, sendo a natureza destes empréstimos de médio e longo e prazo.

A utilização do método de equivalência patrimonial, para efeitos de consolidação, não provoca qualquer ajustamento ao endividamento.

## 5. INFORMAÇÕES SOBRE SALDOS E FLUXOS FINANCEIROS

Entre o Município de Albergaria-a-Velha e a WRC não se registou qualquer fluxo económico ou financeiro. Em 2016, o Município de Albergaria-a-Velha recebeu dividendos no valor de 53,17 €, da Município - Empresa de Cartografia e Sistemas de Informação, EM, S.A..

2016

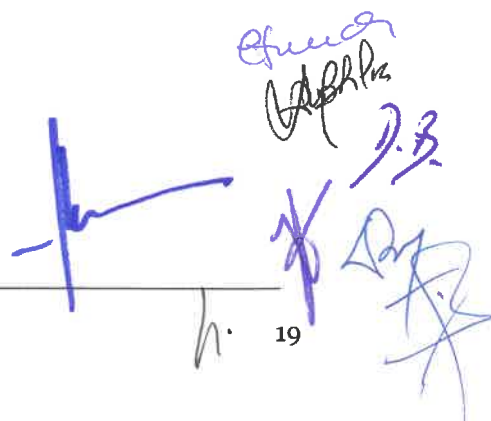
Município de Albergaria-a-Velha/ WRC - WEB para a Região Centro, Agência de Desenvolvimento Regional, E.I.M, S.A.										
TIPO DE FLUXO	Obrigações/Pagamentos					Direitos/Recebimentos				
	Saldo Inicial	Obrigações Constituídas No Exercício	Anulações no Exercício	Pagamentos do Exercício	Saldo Final	Saldo Inicial	Direitos Constituídas No Exercício	Anulações do Exercício	Recebimentos do Exercício	Saldo Final
1	2	3	4	5	6=(2+3)-(4+5)	7	8	9	10	11=(7+8)-(9+10)
Transferências	-				-					-
Subsídios	-				-					-
Empréstimos	-				-					-
Relações Comerciais	-				-					-
Participações do Capital em Numerário	-				-					-
Participações do capital em Espécie	-				-					-
Outros	-				-					-
<b>TOTAL</b>	-	-	-	-	-	-	-	-	-	-

2016

Município de Albergaria-a-Velha/ Município - Empresa de Cartografia e Sistemas de Informação, E.M., S.A..										
TIPO DE FLUXO	Obrigações/Pagamentos					Direitos/Recebimentos				
	Saldo Inicial	Obrigações Constituídas No Exercício	Anulações no Exercício	Pagamentos do Exercício	Saldo Final	Saldo Inicial	Direitos Constituídas No Exercício	Anulações do Exercício	Recebimentos do Exercício	Saldo Final
1	2	3	4	5	6=(2+3)-(4+5)	7	8	9	10	11=(7+8)-(9+10)
Transferências	-				-					-
Subsídios	-				-					-
Empréstimos	-				-					-
Relações Comerciais	-				-					-
Participações do Capital em Numerário	-				-					-
Participações do Capital em Espécie	-				-					-
Outros	-				-		53,17		53,17	-
<b>TOTAL</b>	-	-	-	-	-	-	53,17	-	53,17	-

## INFORMAÇÕES RELATIVAS A COMPROMISSOS

As entidades incluídas no perímetro de consolidação não estão sujeitas às regras da contabilidade pública. O método de equivalência patrimonial não prevê a consolidação dos compromissos, devendo por isso ser considerados os compromissos constantes da conta individual do Município de Albergaria-a-Velha.



### 6.1 MONTANTE TOTAL DAS DÍVIDAS A TERCEIROS A MÉDIO E LONGO PRAZO APRESENTADAS NO BALANÇO CONSOLIDADO E QUE SE VENCEM NOS QUATRO ANOS SEGUINTE À DATA DO BALANÇO

Dívidas a terceiros - Médio e longo prazo	Dívida a 31 de dezembro de 2016 de MLP	A liquidar entre 2018 e 2020	Dívida a Vigorar Após 2020
Dívidas a instituições de crédito			
Caixa Geral de Depósitos, S.A.	1.923.287,93 €	831.210,82 €	1.092.077,11 €
Banco BPI, S.A.	676.716,54 €	263.877,76 €	412.838,79 €
Caixa de Crédito Agrícola Mútuo	203.083,12 €	104.327,28 €	98.755,84 €
Outros Credores - Fundo de Apoio Municipal	424.422,87 €	318.318,00	106.104,87
<b>TOTAL</b>	<b>3.227.510,46</b>	<b>1.517.733,86 €</b>	<b>1.709.776,61 €</b>

O montante de 400.746,95 € refletido no balanço na rubrica relativa a dívidas a instituições de crédito a curto prazo (empréstimos) não se encontra refletido no quadro anterior, uma vez que a sua exigibilidade é de curto prazo, no entanto a sua natureza é médio e longo prazo.

### 6.2 RESPONSABILIDADES POR GARANTIAS PRESTADAS

O total das garantias bancárias prestadas pelo Município é de 108.585,68 euros.

## 7. INFORMAÇÕES RELATIVAS A POLÍTICAS CONTABILÍSTICAS

Considerando que foi aplicado o método de equivalência patrimonial, relevam-se as políticas contabilísticas do Município de Albergaria-a-Velha, as quais se encontram previstas no POCAL.

#### *Imobilizado*

Os bens do ativo imobilizado foram registados ao custo de aquisição, considerando-se como custo de aquisição de um ativo a soma do respetivo preço de compra com os gastos suportados direta e indiretamente para o colocar no seu estado atual.

As amortizações são calculadas a partir da entrada em funcionamento ou início da utilização dos bens, pelo método das quotas constantes e às taxas fixadas na Portaria n.º 671 / 2000, publicada no Diário da República II Série, n.º 91, de 17 de Abril – Cadastro e Inventário dos Bens do Estado (CIBE).

### *Investimentos financeiros*

As entidades associadas estão contabilizadas pelo método da equivalência patrimonial, no âmbito das contas consolidadas. As restantes participações financeiras estão registadas ao custo de aquisição.

### *Existências*

As existências são valorizadas ao custo médio.

### *Dívidas de e a terceiros*

As dívidas de e a terceiros são expressas pelas importâncias constantes dos documentos que as titulam.

As provisões para cobranças duvidosas são estabelecidas quando há evidência objetiva de que a entidade não receberá a totalidade dos montantes em dívida conforme as condições originais das suas contas a receber.

No caso específico das dívidas associadas à atividade do Município de Albergaria-a-Velha, consideram-se de cobrança duvidosa as dívidas de terceiros que estejam em mora há mais de seis meses e cujo risco de não recebimento seja devidamente justificado, sendo o seu montante anual acumulado, determinado de acordo com as seguintes percentagens:

50% Para dívidas em mora há mais de 6 meses e até 12 meses;

100% Para dívidas em mora há mais de 12 meses.

### *Especialização de exercícios*

As entidades incluídas na consolidação, registam os seus custos e proveitos de acordo com o princípio da especialização de exercícios pelo qual as receitas e despesas são reconhecidas à medida que são geradas, independentemente do momento em que são recebidas ou pagas. As diferenças entre os montantes recebidos e pagos e as correspondentes receitas e despesas geradas são registadas na rubrica "Acréscimos e Diferimentos".



Handwritten signature and date: 21/12/2012

## 8. INFORMAÇÕES RELATIVAS A DETERMINADAS RUBRICAS

## 8.1 MOVIMENTOS CONSOLIDADOS NAS RUBRICAS DE ATIVO IMOBILIZADO

## GRUPO PÚBLICO - MUNICÍPIO DE ALBERGARIA-A-VELHA

ATIVO BRUTO (IMOBILIZADO BRUTO)

ANO: 2016

Rubricas	Ativo Bruto	Reavaliação/ Ajustam.	Aumentos	Alienações	Sinistro+ Abates+ Transf.	Ajustamentos MEP	Saldo Final
451 Terrenos e recursos naturais	354.768,45	13.776,00	13.729,78	0,00	0,00	0,00	382.274,23
452 Edifícios	0,00	0,00	0,00	0,00	0,00	0,00	0,00
453 Outras construções e infraestruturas	48.738.082,30	0,00	0,00	0,00	62.189,62	0,00	49.357.981,92
455 Bens do património histórico, artístico e cultural	0,00	0,00	0,00	0,00	0,00	0,00	0,00
459 Outros bens de domínio público	653.000,00	0,00	0,00	0,00	0,00	0,00	653.000,00
445 Imobilizações em curso	607.202,72	0,00	589.188,09	0,00	-62.189,62	0,00	574.471,19
446 Adiantamentos por conta de bens de domínio público	0,00	0,00	0,00	0,00	0,00	0,00	0,00
	<b>50.351.053,47</b>	<b>13.776,00</b>	<b>602.897,87</b>	<b>0,00</b>	<b>0,00</b>	<b>0,00</b>	<b>50.967.727,34</b>
431 Despesas de instalação	0,00	0,00	0,00	0,00	0,00	0,00	0,00
432 Despesas de investigação e desenvolvimento	0,00	0,00	0,00	0,00	0,00	0,00	0,00
433 Propriedade industrial e outros direitos	456.670,12	0,00	10.921,17	0,00	233,71	0,00	467.825,00
443 Imobilizações em curso	0,00	0,00	0,00	0,00	0,00	0,00	0,00
449 Adiantamentos por conta de imobilizações incorpóreas	0,00	0,00	0,00	0,00	0,00	0,00	0,00
	<b>456.670,12</b>	<b>0,00</b>	<b>10.921,17</b>	<b>0,00</b>	<b>233,71</b>	<b>0,00</b>	<b>467.825,00</b>
421 Terrenos e recursos naturais	16.444.951,62	0,00	100.030,50	0,00	84,77	0,00	16.545.066,89
422 Edifícios e outras construções	44.408.698,64	0,00	4.185,83	196.400,00	202.656,36	0,00	44.456.808,83
423 Equipamento básico	3.599.778,03	-110,02	208.381,31	0,00	-23.672,30	0,00	3.784.377,02
424 Equipamento de transporte	874.367,16	0,00	0,00	15.000,00	0,00	0,00	859.367,16
425 Ferramentas e utensílios	173.592,18	0,00	3.013,70	0,00	-2.143,44	0,00	174.462,44
426 Equipamento administrativo	1.450.702,84	0,00	31.604,10	0,00	-33.907,14	0,00	1.448.399,80
427 Taras e vasilhame	0,00	0,00	0,00	0,00	0,00	0,00	0,00
429 Outras imobilizações corpóreas	428.727,25	0,00	12.067,86	0,00	-1.999,05	0,00	538.796,06
442 Imobilizações em curso	2.231.083,68	0,00	597.688,43	0,00	-12.832,01	0,00	2.645.940,10
448 Adiantamentos por conta de imobilizações corpóreas	0,00	0,00	0,00	0,00	0,00	0,00	0,00
	<b>69.611.901,40</b>	<b>-110,02</b>	<b>1.094.639,73</b>	<b>211.400,00</b>	<b>-41.812,81</b>	<b>0,00</b>	<b>70.453.218,30</b>
411 Partes de capital	1.270.751,38	0,00	159.250,00	0,00	0,00	369,97	1.430.371,35
412 Obrigações e títulos de participação	742.740,87	0,00	0,00	0,00	0,00	0,00	742.740,87
414 Invest. em imóveis - Terrenos e recursos naturais	0,00	0,00	0,00	0,00	0,00	0,00	0,00
4142 Invest. em imóveis - Edifícios e outras construções	0,00	0,00	0,00	0,00	0,00	0,00	0,00
4151 Outras aplic. financeiras - Depósitos em instituições financeiras	0,00	0,00	0,00	0,00	0,00	0,00	0,00
4152 Outras aplic. financeiras - Títulos de dívida pública	0,00	0,00	0,00	0,00	0,00	0,00	0,00
4153 Outras aplic. financeiras - Outros títulos	0,00	0,00	0,00	0,00	0,00	0,00	0,00
441 Imobilizações em curso	0,00	0,00	0,00	0,00	0,00	0,00	0,00
447 Adiantamentos por conta de investimentos financeiros	0,00	0,00	0,00	0,00	0,00	0,00	0,00
	<b>2.013.492,25</b>	<b>0,00</b>	<b>159.250,00</b>	<b>0,00</b>	<b>0,00</b>	<b>369,97</b>	<b>2.173.112,22</b>

A utilização do método da equivalência patrimonial apenas difere nas partes de capital do mapa de ativo bruto individual, face aos ajustamentos efetuados através do MEP ao longo dos anos.



8.2 MOVIMENTOS CONSOLIDADOS DAS AMORTIZAÇÕES

A utilização do método da equivalência patrimonial não provocou qualquer alteração no mapa de amortizações e provisões individual.

GRUPO PÚBLICO - M UNICÍPIO DE ALBERGARIA-A-VELHA				
AMORTIZAÇÕES E PROVISÕES				
ANO: 2015				
Rubricas	Saldo Inicial	Reforço	Regularizações	Saldo Final
<b>485 De Bens de domínio público</b>				
4851 Terrenos e recursos naturais	0,00	0,00	0,00	0,00
4852 Edifícios	0,00	0,00	0,00	0,00
4853 Outras construções e infraestruturas	33.59.942,01	2.918.771,20	0,00	36.438.713,21
4855 Bens do património histórico, artístico e cultural	0,00	0,00	0,00	0,00
4859 Outros bens de domínio público	366.267,00	34.269,00	0,00	400.536,00
	<b>33.886.209,01</b>	<b>2.953.040,20</b>	<b>0,00</b>	<b>36.839.249,21</b>
<b>483 De Imobilizações incorpóreas</b>				
4831 Despesas de instalação	0,00	0,00	0,00	0,00
4832 Despesas de investigação e desenvolvimento	0,00	0,00	0,00	0,00
4833 Propriedade industrial e outros direitos	444.204,44	14.023,62	0,00	458.228,06
	<b>444.204,44</b>	<b>14.023,62</b>	<b>0,00</b>	<b>458.228,06</b>
<b>482 De Imobilizações Corpóreas</b>				
4821 Terrenos e recursos naturais	0,00	0,00	0,00	0,00
4822 Edifícios e outras construções				
48221 Edifícios	7.765.125,96	795.940,31	64.812,00	8.496.254,27
48222 Outras construções	2.882.312,39	317.134,99	0,00	3.199.447,38
4823 Equipamento básico	2.381.598,55	257.870,18	5.262,37	2.634.206,36
4824 Equipamento de transporte	824.772,91	18.580,98	15.000,00	828.353,89
4825 Ferramentas e utensílios	145.849,63	10.674,91	1.779,44	154.745,10
4826 Equipamento administrativo	131.763,61	57.466,74	33.325,83	1334.904,52
4827 Taras e vasilhame	0,00	0,00	0,00	0,00
4829 Outras imobilizações corpóreas	302.506,36	32.401,53	0,00	334.907,89
	<b>15.612.929,41</b>	<b>1.490.069,64</b>	<b>120.179,64</b>	<b>16.982.819,41</b>
<b>481 De Investimentos em imóveis</b>				
4811 Terrenos e recursos naturais	0,00	0,00	0,00	0,00
4812 Edifícios e outras construções:				
48121 Edifícios	0,00	0,00	0,00	0,00
48122 Outras construções	0,00	0,00	0,00	0,00
	<b>0,00</b>	<b>0,00</b>	<b>0,00</b>	<b>0,00</b>
<b>49 De Investimentos Financeiros</b>				
491 Partes de capital	0,00	0,00	0,00	0,00
492 Obrigações e títulos de participação	0,00	0,00	0,00	0,00
495 Outras aplicações financeiras:				
4951 Depósitos em instituições financeiras	0,00	0,00	0,00	0,00
4952 Títulos de dívida pública	0,00	0,00	0,00	0,00
4953 Outros títulos	0,00	0,00	0,00	0,00
	<b>0,00</b>	<b>0,00</b>	<b>0,00</b>	<b>0,00</b>

*Handwritten signatures and initials in blue ink.*

### 8.3 REMUNERAÇÕES ATRIBUÍDAS AOS ÓRGÃOS SOCIAIS DAS ENTIDADES CONSTANTES NO PERÍMETRO DE CONSOLIDAÇÃO

Entidade	Remunerações Órgão Executivo	Remunerações Órgão Deliberativo	Remunerações Órgão Fiscalização
Município de Albergaria-a-Velha (1)	133.920,35 €	10.370,65 €	10.012,20 €
WRC - WEB para a Região Centro, Agência de Desenvolvimento Regional, S.A. (2)	- €	- €	2.214,00 €
Município - Empresa de Cartografia e Sistemas de Informação, E.M., S.A.. (3)	110.486,17 €	0,00 €	7.800,00 €

- (1) Valores das remunerações do órgão executivo pagas pela rubrica 0102-010101, valores das remunerações do órgão deliberativo paga pela rubrica 0101-010213. Remunerações do órgão de fiscalização concerne aos pagamentos efetuados à Sociedade de Revisores Oficiais de Contas.
- (2) Desconhecem-se quaisquer valores pagos aos restantes órgãos.
- (3) O valor das remunerações do órgão executivo concerne ao valor pago relativamente a senhas de presença, a despesas de representação, a remunerações da administração, e à remuneração do Diretor Geral. A remuneração relativa ao órgão de fiscalização concerne ao Fiscal Único.

### 8.4 DEMONSTRAÇÃO DE RESULTADOS FINANCEIROS CONSOLIDADA

#### MUNICÍPIO DE ALBERGARIA-A-VELHA Demonstração de resultados financeiros consolidada

ANO:2016

Código das Contas	CUSTOS E PERDAS	Exercícios		Código das Contas	PROVEITOS E GANHOS	Exercícios	
		2016	2015			2015	2015
681	Juros suportados	12.556,15	42.905,20	781	Juros obtidos	1545,13	2.886,17
682	Perdas em entidades participadas	-	718,03	782	Ganhos em entidades participadas	12,39	54,72
683	Amortizações de investimentos em imóveis	-	-	783	Rendimentos de imóveis	995.901,21	999.616,17
684	Provisões para aplicações financeiras	-	-	784	Rendimentos de participações de capital	102.373,44	100.023,77
685	Diferenças de câmbio desfavoráveis	-	-	785	Diferenças de câmbio favoráveis	-	-
687	Perdas na alienação de aplicações de tesouraria	-	-	786	Descontos de pronto pagamento obtidos	-	-
688	Outros custos e perdas financeiros	8.651,77	18.687,45	787	Ganhos na alienação de aplicações de tesouraria	-	-
	Resultados Financeiros	1078.624,27	1040.580,15	788	Outros proveitos e ganhos financeiros	0,02	310,00
		1099.832,19	1102.890,83			1099.832,19	1102.890,83

### 8.5 DEMONSTRAÇÃO DE RESULTADOS EXTRAORDINÁRIOS CONSOLIDADA

#### MUNICÍPIO DE ALBERGARIA-A-VELHA Demonstração de resultados extraordinários consolidada

ANO:2016

Código das Contas	CUSTOS E PERDAS	Exercícios		Código das Contas	PROVEITOS E GANHOS	Exercícios	
		2016	2015			2016	2015
691	Transferências de Capital Concedidas	84.821,28	85.063,22	791	Restituições de Impostos	-	-
692	Dívidas Incobráveis	-	-	792	Recuperação de Dívidas	-	-
693	Perdas em Existências	1348,00	6.813,74	793	Ganhos em Existências	8.302,09	-
694	Perdas em Imobilizações	1.158.884,23	104.987,57	794	Ganhos em Imobilizações	10.850,00	-
695	Multas e Penalidades	-	74.200,00	795	Benefícios de Penalidades Contratuais	80.887,48	-
696	Amortamentos de Amortizações e Provisões	-	69.003,12	796	Reduções de Amortizações e Provisões	-	-
697	Correções Relativas a Exercícios Anteriores	6.677,37	45.280,85	797	Correções Relativas a Exercícios Anteriores	12.030,68	67.728,58
698	Outros Custos e Perdas Extraordinários	867,94	-	798	Outros Proveitos e Ganhos Extraordinários	366.006,68	416.787,03
	Resultados Financeiros	- 774.521,89	99.167,31			478.076,93	484.515,61
		478.076,93	484.515,61			478.076,93	484.515,61

- 1) A utilização do método da equivalência patrimonial não provocou qualquer alteração na demonstração de resultados extraordinários individual.

8.6 DESDOBRAMENTO DA CONTA DE PROVISÕES E MOVIMENTOS DO EXERCÍCIO

MUNICÍPIO DE ALBERGARIA-A-VELHA  
Contas de Provisões Acumuladas

ANO:2016

		Saldo Inicial	Aumento	Redução	Saldo Final
19	Provisões para Aplicações de Tesouraria	- €	- €	- €	- €
291	Provisões para Cobrança Duvidosa	6.603,59 €	189,15 €	- €	6.792,74 €
292	Provisões para Risco e Encargos	- €	- €	- €	- €
39	Provisões para a Depreciação de Existências	- €	- €	- €	- €
49	Provisões para Investimentos Financeiros	- €	- €	- €	- €

- 1) A utilização do método da equivalência patrimonial não provocou qualquer alteração nas contas de provisões das demonstrações financeiras individuais.

9. OUTRAS INFORMAÇÕES

9.1 ENTIDADES INTEGRANTES DO PERÍMETRO DE CONSOLIDAÇÃO QUE UTILIZAM SNC

Entidade
WRC - WEB para a Região Centro, Agência de Desenvolvimento Regional, S.A.
Município - Empresa de Cartografia e Sistemas de Informação, E.M., S.A..

A aplicação do SNC pelas entidades referidas, bem como a participação detida pelo Município de Albergaria-a-Velha nas mesmas, não apresenta materialidade relevante na aplicação do método de consolidação de equivalência patrimonial nas demonstrações financeiras ora apresentadas por aplicação do POCAL.

9.2 DÍVIDA

Dívida do Município de Albergaria-a-Velha

Dívidas a terceiros - Médio e longo prazo (a)		
2312	Dívidas a instituições de crédito	3.265.524,98
268	Outros Credores - Fundo de Apoio Municipal	424.422,87
		<b>3.689.947,85</b>
Dívidas a terceiros - Curto prazo		
2311	Empréstimos de curto prazo	404.328,83
221	Fornecedores, c/c	174.685,01
217	Cientes e utentes c/ cauções	14.848,32
2611	Fornecedores de imobilizado, c/c	3.396,47
24	Estado e outros entes públicos	51.411,99
262 + 263 + 267 + 268	Outros credores	1.138.392,66
		<b>1.787.063,28</b>

*[Handwritten signatures and initials in blue ink]*

Os montantes apresentados incluem operações de tesouraria (operações não orçamentais) no valor de 762.773,01 €, que não relevam para o limite da dívida total, conforme disposto no n.º2, do artigo 52.º, da Lei n.º 73/2013, de 3 de setembro.

O montante relativo à contribuição para o FAM no valor de 424.422,87 €, não releva para efeitos do limite da dívida total, conforme esclarecimento à nota explicativa no âmbito da contabilização da contribuição dos municípios para o capital do FAM, emitida pelo SATAPOCAL em maio de 2015.

A Município e a WRC apresentam resultados antes de impostos positivos, não relevando por isso para o limite da dívida total previsto no art.º 52, da Lei n.º 73/2013, de 3 de setembro, conforme disposto na alínea c), do artigo 54.º, da referida Lei.

### 9.3 COMENTÁRIOS RELATIVOS AOS MOVIMENTOS OCORRIDOS NAS CONTAS DA CLASSE 5 DAS CONTAS INDIVIDUAIS DO MUNICÍPIO DE ALBERGARIA-A-VELHA

Conta a Débito	Saldo Inicial	Aumentos	Diminuições	Saldo
51 – Património	61.890.771,21			61.890.771,21
571 – Reservas Legais	205.420,30			205.420,30
575 – Subsídios	564.386,60			564.386,60
576 – Doações	258.953,38	259,77		259.213,95
59 – Resultados Transitados	-5.121.052,52	30.875,55	1.866.845,21	-6.957.022,18

- Conta 576 – Foram registadas as doações efetuadas a favor do Município de Albergaria-a-Velha;
- Conta 59 – Foi registada a aplicação de resultado de 2015 (diminuições), e montantes relativos a anos anteriores, em resultado do encerramento de algumas candidaturas (aumentos);

### 9.4 OUTRAS INFORMAÇÕES RELATIVAS ÀS CONTAS INDIVIDUAIS DO MUNICÍPIO DE ALBERGARIA-A-VELHA, TAMBÉM REFLETIDAS NAS CONTAS CONSOLIDADAS

O Município de Albergaria-a-Velha, no âmbito do contrato de gestão celebrado para a criação da Águas da Região de Aveiro, S.A., teve direito a uma retribuição inicial que ascende a 8.812.684,61 €, relevado na conta de proveitos diferidos. O contrato de gestão vigora por 50 anos, pelo que o Município já reconheceu proveitos: em exercícios anteriores no valor de 1.101.585,57 €, e no exercício em apreço 176.253,69 €. Existem proveitos a reconhecer em exercícios futuros no valor de 7.534.845,35 €. Estes valores poderão estar sujeitos a ajustamentos uma vez que o EVEF da entidade se encontra em reavaliação.

ORGÃO EXECUTIVO	ORGÃO DELIBERATIVO
Em 07 de JUNHO de 2012	Em ... de ..... de .....

*J.B.*  
*[Assinatura]*  
*[Assinatura]*  
*[Assinatura]*  
*[Assinatura]*  
*[Assinatura]*